

~~PRIEGLIOBSTIS~~ MIGRACIJA EUROPOS SĄJUNGOJE IR LIETUVOJE: PROBLEMA AR GALIMYBĖ?

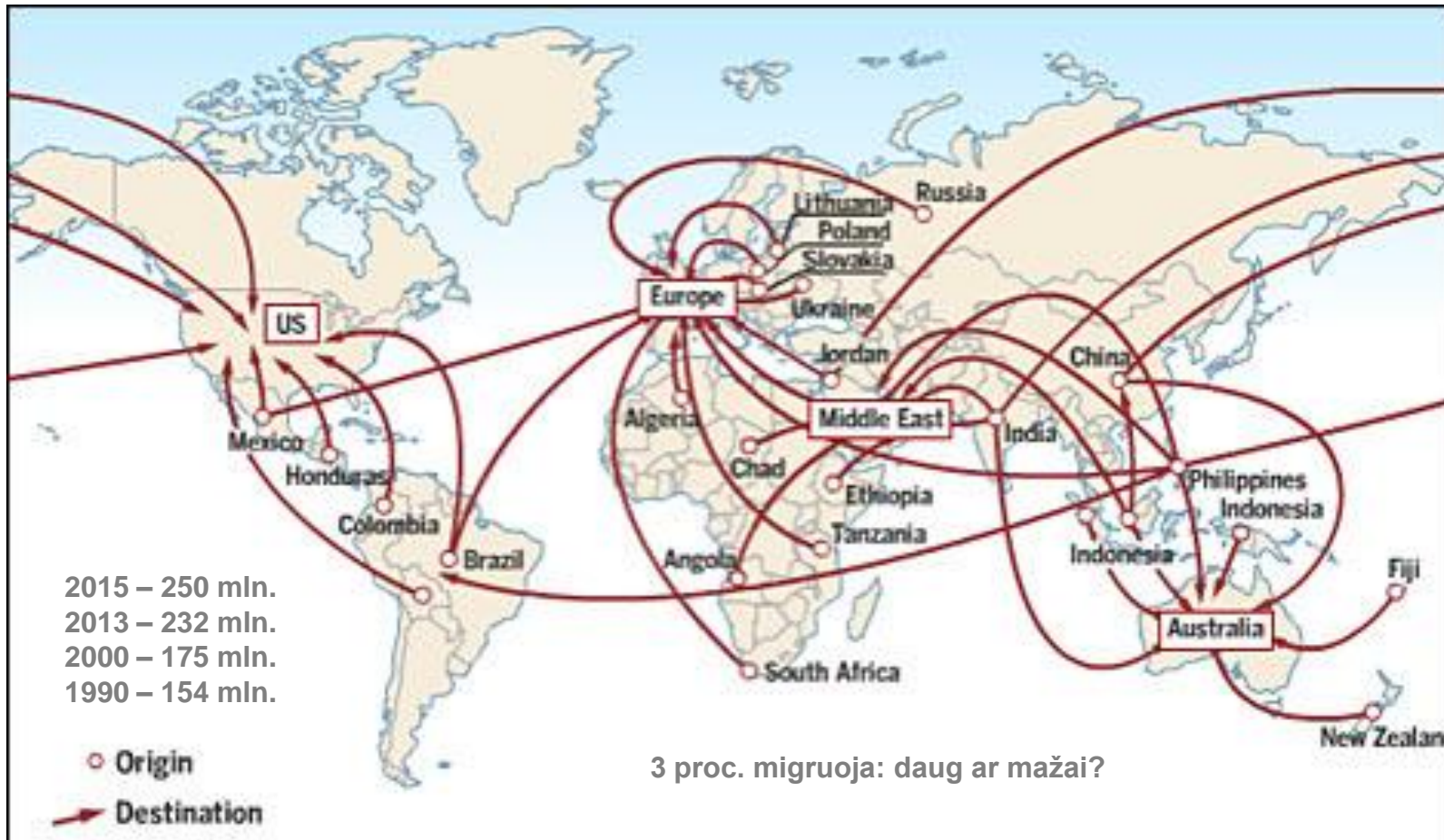
Dr. Karolis Žibas
Lietuvos socialinių tyrimų centras
Etninių tyrimų institutas

Vilnius, 2016

Humanitarinis VS ekonominis migracijos aspektas

Migracijos srautai

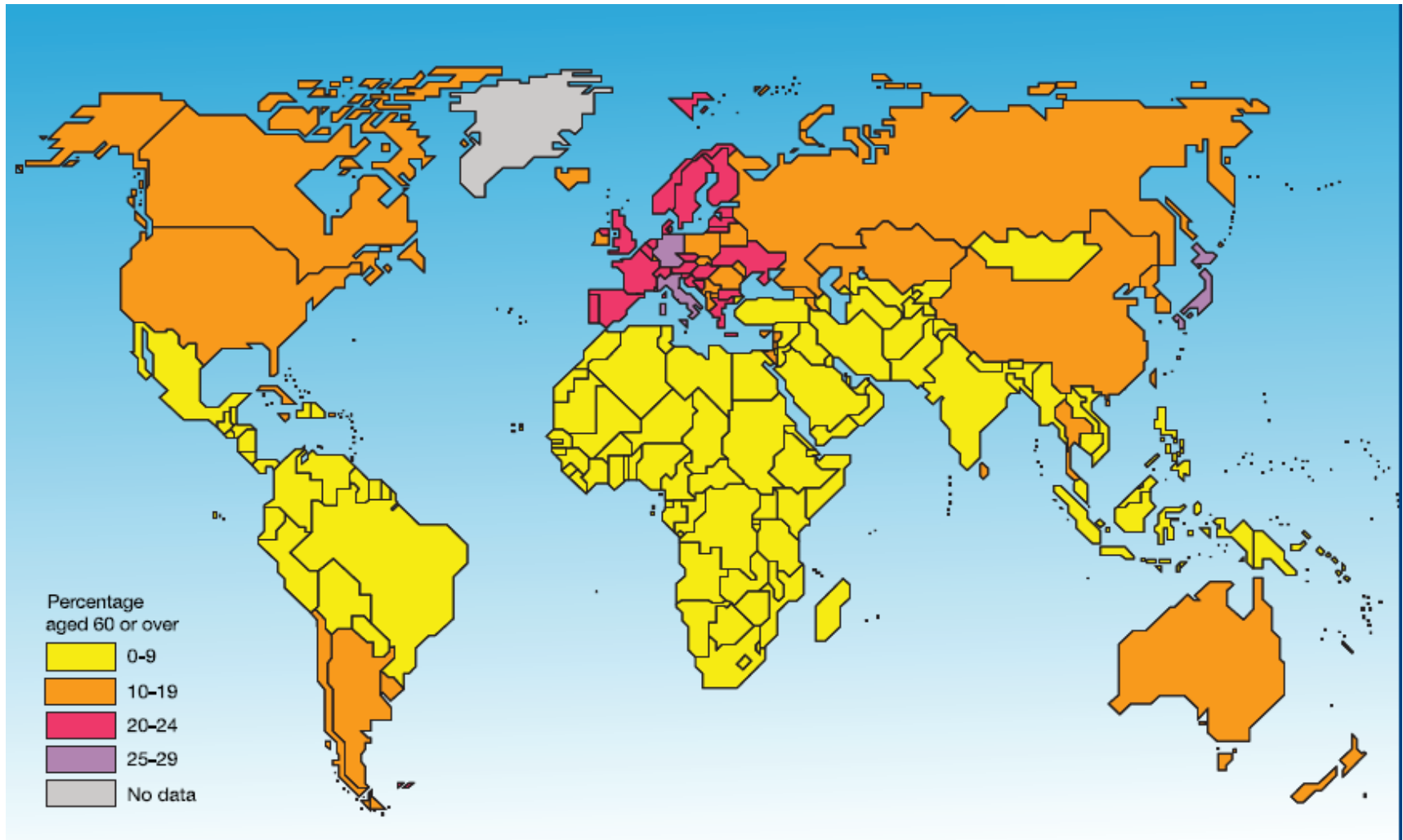
90 proc. visų imigrantų yra darbo imigrantai ir jų šeimos nariai



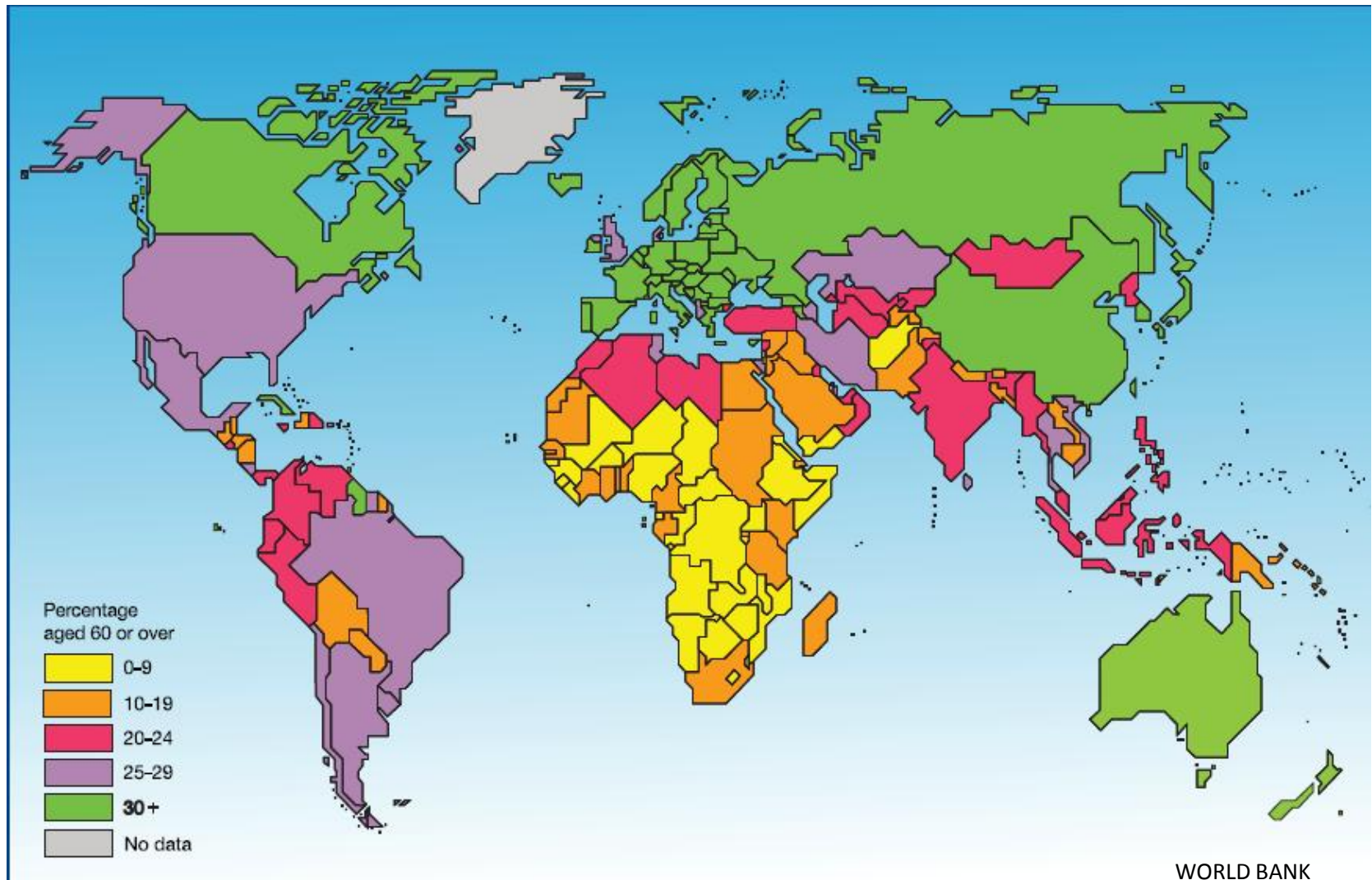
21 mln. modernios vergystės aukų

Europoje ir Azijoje – 2/3 visų imigrantų

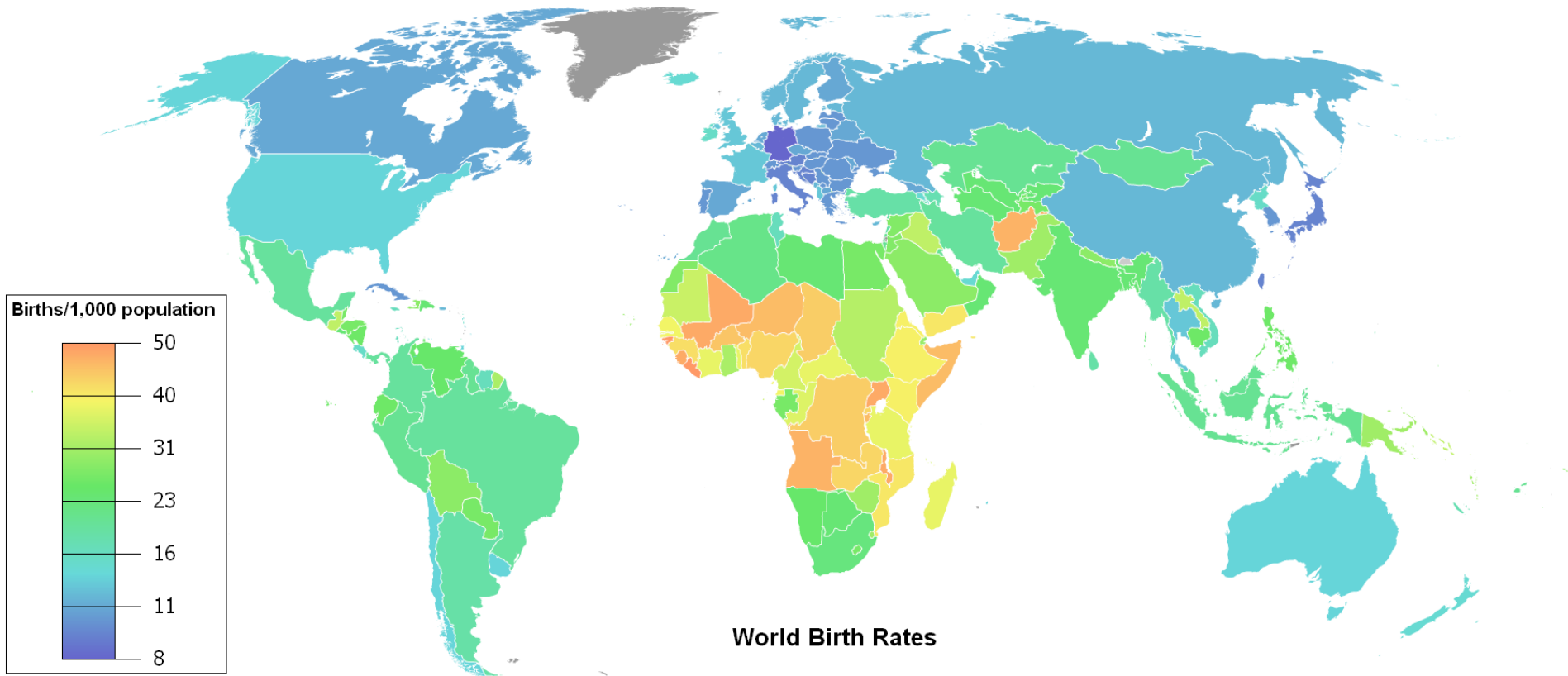
Pasaulio gyventojų amžiaus modelis 2006 m.: pasaulinis kontekstas ir ES (vyresnių nei 60 metų amžiaus gyventojų procentas)



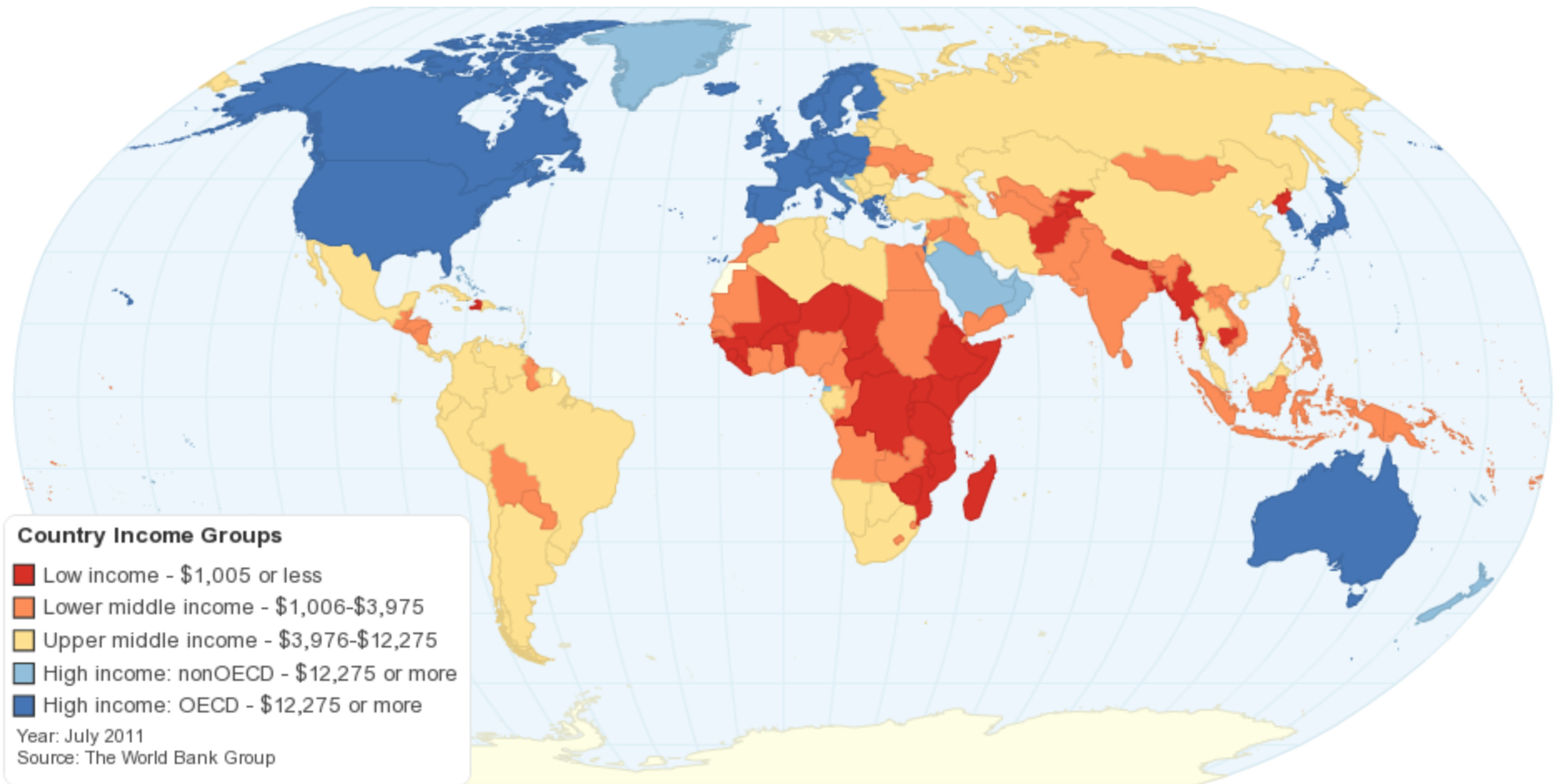
Pasaulio gyventojų amžiaus modelis 2050 m.: pasaulinis kontekstas ir ES (vyresnių nei 60 metų amžiaus gyventojų procentas)



Demografinis rodiklis – vaikų gimstamumas: pasaulinis kontekstas ir ES



Pajamos: pasaulinis kontekstas ir ES



Pasaulio taikos indeksas 2014: pasaulinis kontekstas ir ES

RANK	COUNTRY	SCORE
1	Iceland	1.189
2	Denmark	1.193
3	Austria	1.200
4	New Zealand	1.236
5	Switzerland	1.258
6	Finland	1.297
7	Canada	1.306
8	Japan	1.316
9	Belgium	1.354
10	Norway	1.371

11	Czech Republic	1.381
12	Sweden	1.381
13	Ireland	1.384
14	Slovenia	1.398
15	Australia	1.414
16	Bhutan	1.422
17	Germany	1.423
18	Portugal	1.425
19	Slovakia	1.467
20	Netherlands	1.475

21	Hungary	1.482
22	Qatar	1.491
23	Poland	1.532
24	Mauritius	1.544
25	Singapore	1.545
26	Croatia	1.548
26	Spain	1.548
28	Taiwan	1.558
29	Uruguay	1.565
30	Chile	1.591

31	Estonia	1.635
32	Bulgaria	1.637
33	Malaysia	1.659
34	Italy	1.675
35	Romania	1.677
36	Botswana	1.678
37	Kuwait	1.679
38	Laos	1.723
39	Latvia	1.745
40	United Arab Emirates	1.748

41	Mongolia	1.778
42	Costa Rica	1.781
43	Argentina	1.789
44	Zambia	1.791
45	Vietnam	1.792
46	Lithuania	1.797
47	United Kingdom	1.798
48	France	1.808
48	Namibia	1.808
50	Lesotho	1.839

51	Cyprus	1.844
52	Serbia	1.849
52	South Korea	1.849
54	Indonesia	1.853
55	Montenegro	1.86
56	Jordan	1.861
57	Panama	1.877
58	Nicaragua	1.882
59	Oman	1.889
59	Tanzania	1.889

61	Bosnia & Herzegovina	1.902
61	Ghana	1.902
63	Morocco	1.915
64	Kosovo	1.929
65	Albania	1.939
66	Madagascar	1.942
66	Sierra Leone	1.942
68	Gabon	1.945
69	Timor-Leste	1.947
70	Bolivia	1.969

71	Moldova	1.971
72	Senegal	1.974
73	Paraguay	1.976
74	Djibouti	1.979
75	Cuba	1.986
76	Nepal	1.989
77	Malawi	1.995
78	Burkina Faso	1.998
79	Tunisia	2.001
80	Saudi Arabia	2.003

STATE OF PEACE

- Very high
- High
- Medium
- Low
- Very low
- Not included

2014 GLOBAL PEACE INDEX

A SNAPSHOT OF THE GLOBAL STATE OF PEACE

80	Togo	2.003
82	Mozambique	2.004
83	Guyana	2.013
84	Liberia	2.014
85	Ecuador	2.042
86	Greece	2.052
87	Macedonia (FYR)	2.056
87	Swaziland	2.056
89	Trinidad and Tobago	2.065
90	Papua New Guinea	2.066
91	Brazil	2.073

92	Belarus	2.078
93	Equatorial Guinea	2.079
94	The Gambia	2.085
95	Dominican Republic	2.093
95	Turkmenistan	2.093
97	Armenia	2.097
98	Bangladesh	2.106
99	Haiti	2.127
100	Benin	2.129
101	Papua New Guinea	2.137
102	Angola	2.143

103	Kazakhstan	2.15
104	Uzbekistan	2.179
105	Sri Lanka	2.197
106	Cambodia	2.201
107	Jamaica	2.203
108	China	2.207
109	Republic of the Congo	2.211
110	Uganda	2.221
111	Bahrain	2.225
111	Georgia	2.225
113	Cameroon	2.235

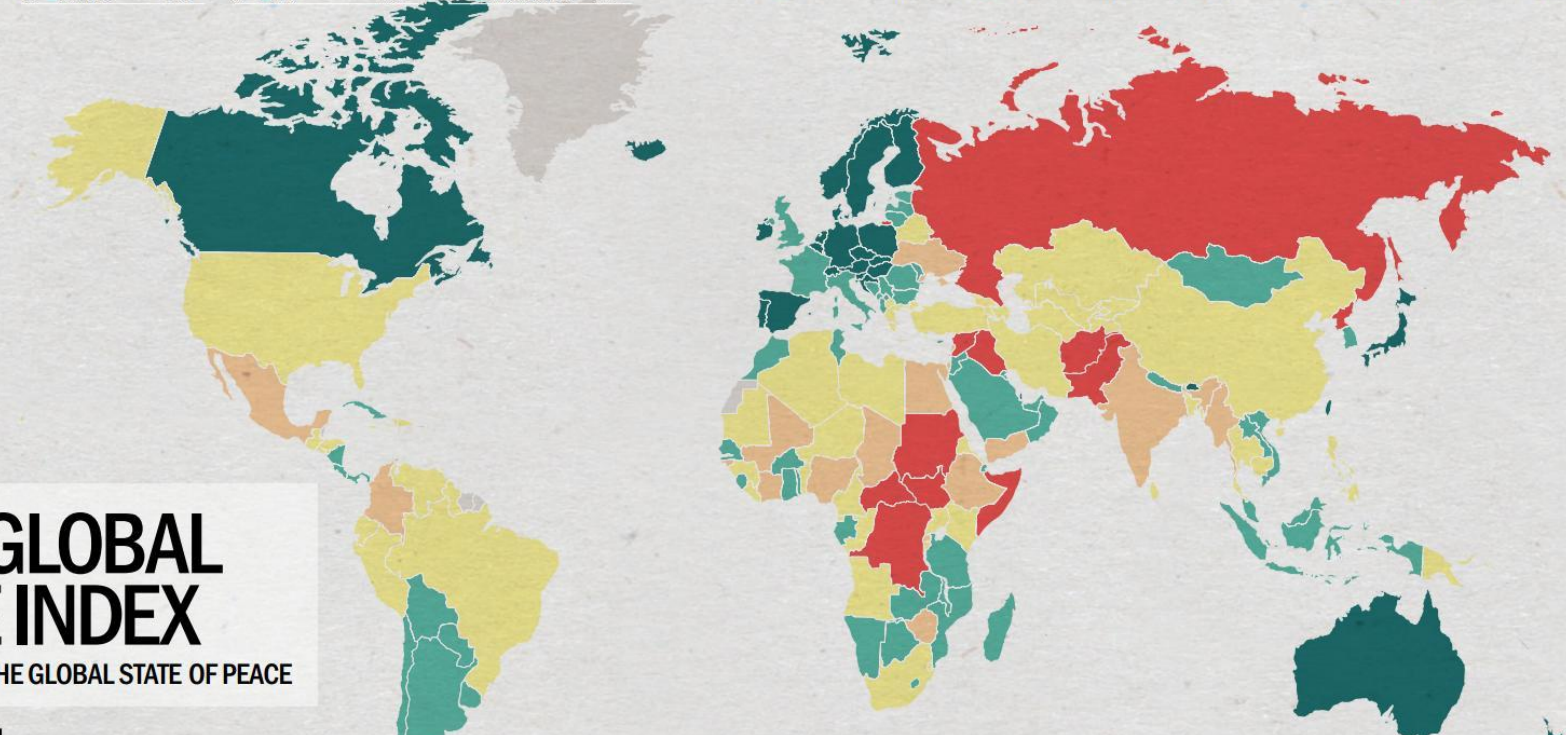
114	Algeria	2.239
115	Guatemala	2.248
116	El Salvador	2.28
117	Honduras	2.281
118	Guinea	2.296
119	Peru	2.304
120	Mauritania	2.35
121	Niger	2.351
122	South Africa	2.364
123	Azerbaijan	2.365
124	Eritrea	2.377

125	Kyrgyz Republic	2.382
126	Tajikistan	2.395
126	Thailand	2.395
128	Turkey	2.402
129	Venezuela	2.41
130	Burundi	2.418
131	Iran	2.437
132	Kenya	2.452
133	Libya	2.453
134	Philippines	2.456
135	Mali	2.465

136	Myanmar	2.473
137	Rwanda	2.494
138	Mexico	2.5
139	Ethiopia	2.502
140	Cote d'Ivoire	2.52
141	Ukraine	2.546
142	Chad	2.558
143	Egypt	2.571
143	India	2.571
145	Guinea-Bissau	2.591
146	Lebanon	2.62

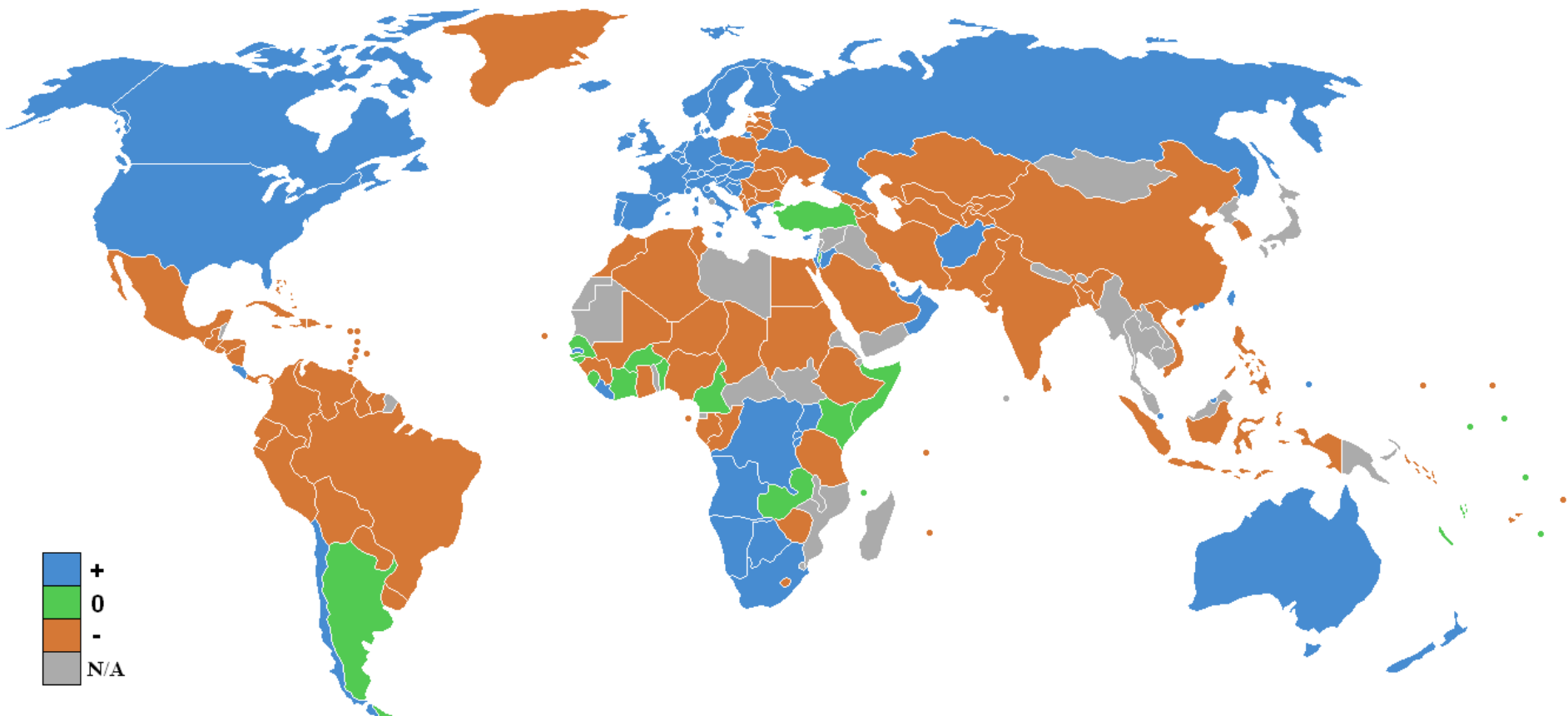
147	Yemen	2.629
148	Zimbabwe	2.662
149	Israel	2.689
150	Colombia	2.701
151	Nigeria	2.71
152	Russia	3.039
153	North Korea	3.071
154	Pakistan	3.107
155	Democratic Republic of the Congo	3.213
156	Central African Republic	3.331

157	Sudan	3.362
158	Somalia	3.368
159	Iraq	3.377
160	South Sudan	3.397
161	Afghanistan	3.416
162	Syria	3.65



Migracijos srautai: pasaulinis kontekstas ir ES

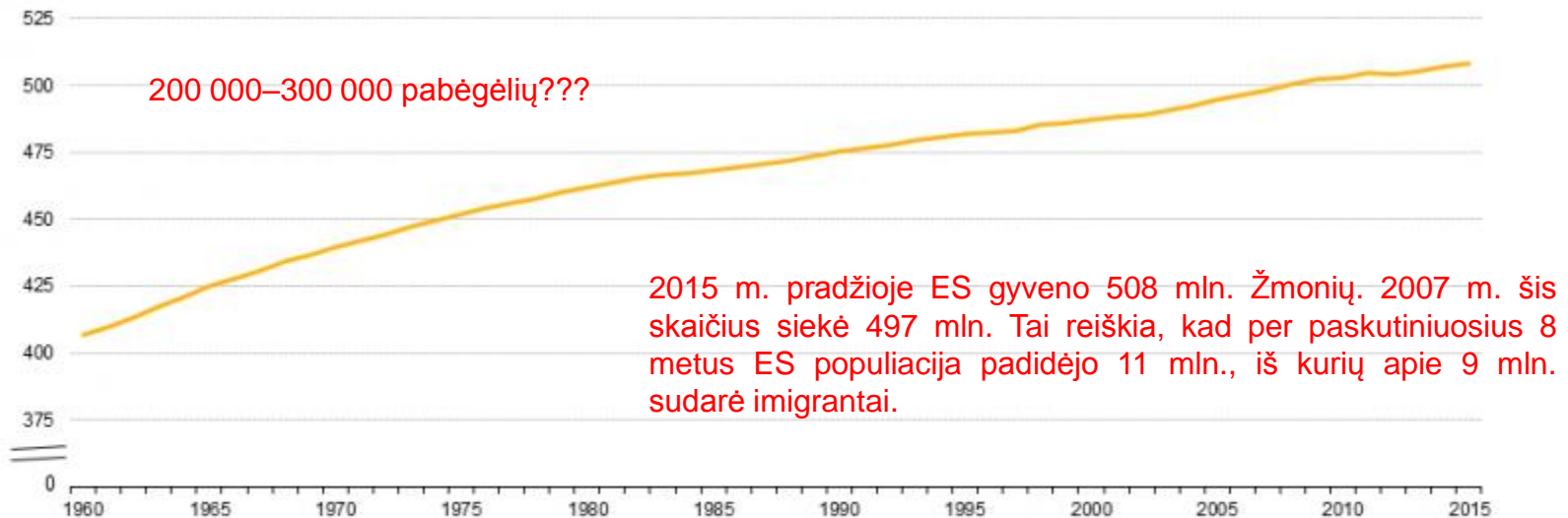
Migracijos saldo: teigiamas – mėlyna, neigiamas – ruda (2011 – 2014)



Gyventojai Lietuvoje, ES ir pasaulyje

Jungtinių Tautų 2015 m. atliktų gyventojų prognozių pagrindinio varianto rezultatai rodo, kad 2050 m. Lietuvoje gyvens 2,375 mln. gyventojų. Pasaulio bankas teigia, kad Lietuva patenka tarp trijų sparčiausiai demografiškai nykstančių valstybių pasaulyje. Sparčiau populiacija 2014 m. mažėjo tik Puerto Rike ir Latvijoje. Svarbiausia populiacijos mažėjimo Lietuvoje priežastis – gyventojų emigracija.

Populiacija ES-28, 1960–2015



Pabėgėliai ir perkeltieji asmenys – 2015 m.

Naujausi Jungtinių Tautų duomenys rodo, kad:

Dėl karų, konfliktų ir persekiojimų šiuo metu pasaulyje yra beveik **60 mln. ne savo norų perkeltų asmenų** (angl. *displaced people*).

Per metus tokių žmonių skaičius padidėjo 8.3 mln. Tai reiškia, kad 2014 m. kiekvieną dieną atsirasdavo po **42 500 perkeltų asmenų**. 2013 m. šis skaičius siekė 32 000.

Iš minėtų 60 mln. perkeltų asmenų net **19.5 mln. buvo pabėgėliai**.

Daugiau negu pusę pabėgėlių sudaro vaikai.

THE GLOBAL REFUGEE CRISIS *by the Numbers*

Worldwide the number of refugees and displaced people is equal to the population of



California New York Hawaii

COMBINED

Many are prohibited from working—



Forced to depend on humanitarian aid

60 MILLION



Live in camps



Or disappear into urban settings

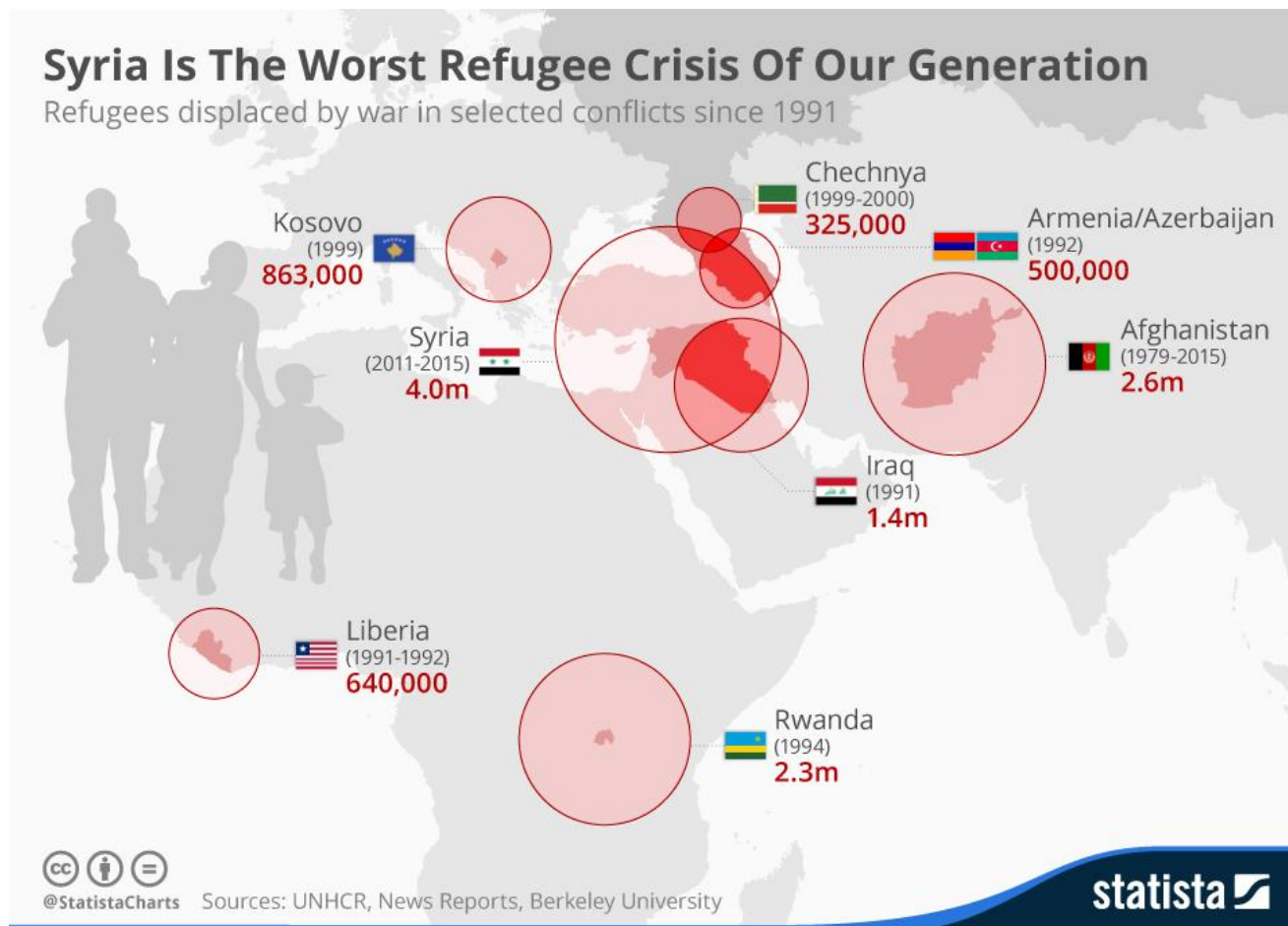


Only

100,000

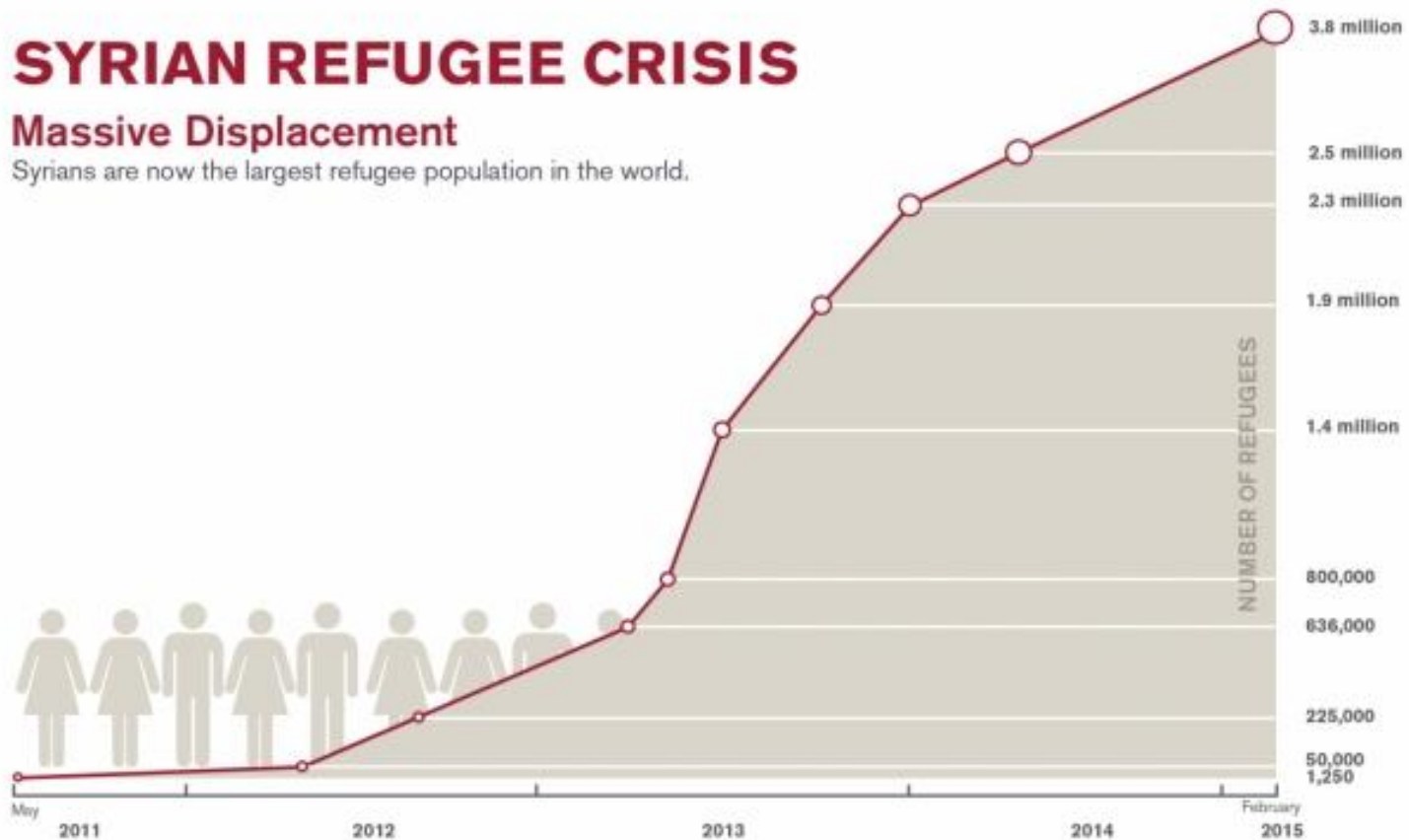
will be resettled this year

Pabėgėliai ir perkeltieji asmenys – ką liudija istorija?



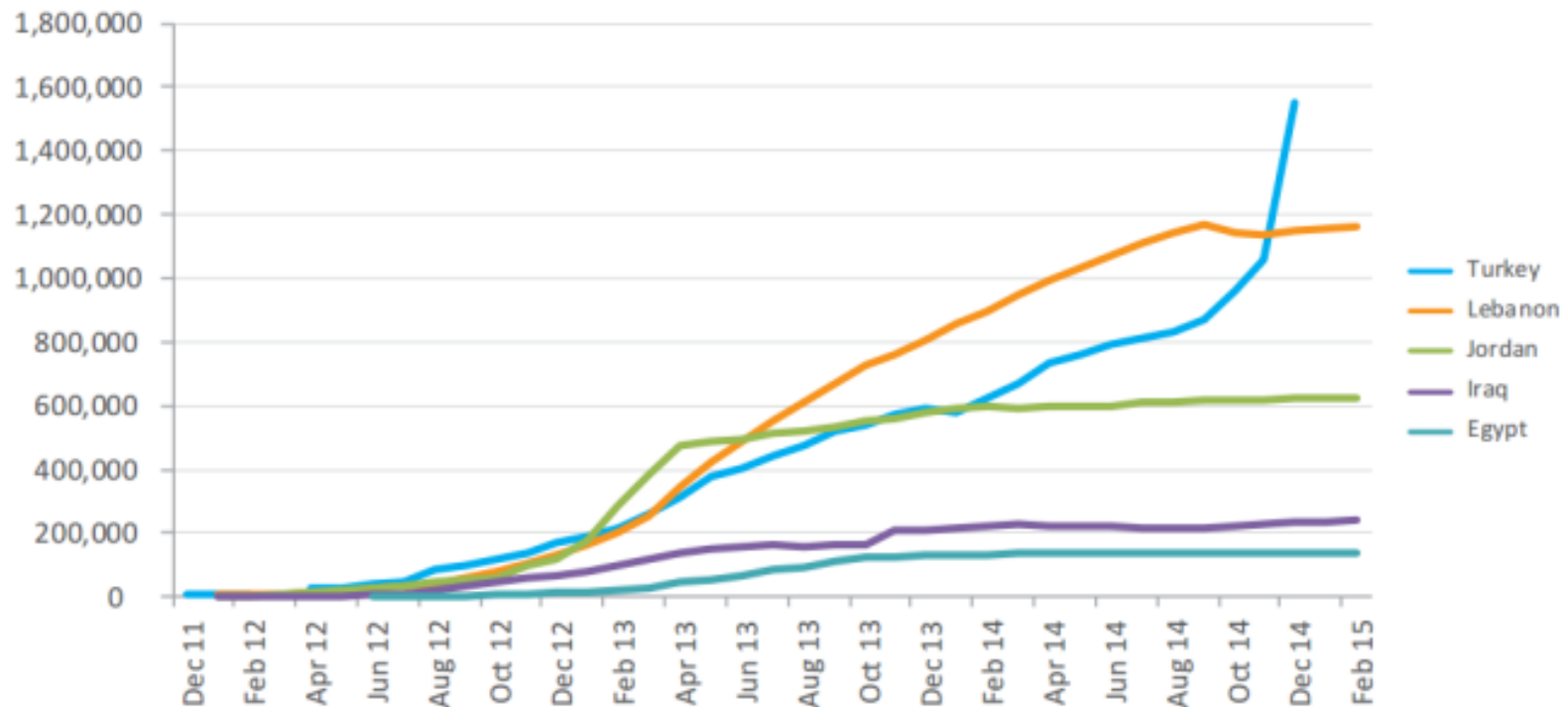
MIGRACIJA EUROPOS SĄJUNGOJE: NUO LAISVO JUDĖJIMO IKI MIGRACIJOS KRIZĖS

Pabėgėlių krizė ir konfliktas Sirijoje



MIGRACIJA EUROPOS SĄJUNGOJE: NUO LAISVO JUDĖJIMO IKI MIGRACIJOS KRIZĖS

Number of Syrian refugees in neighbouring countries



MIGRACIJA EUROPOS SAJUNGOJE: NUO LAISVO JUDĖJIMO IKI MIGRACIJOS KRIZĖS

Pabėgėlių krizė ir konfliktas Sirijoje

Syrian refugee crisis in numbers

One out of five Syrians is now a refugee in a neighbouring country. The UNHCR says more than **four million people** have fled Syria since the conflict began in 2011. **More than half of them are children.**

The figure does not take into account the **270,000 asylum applications** by Syrians in Europe, and the thousands of others resettled from the region elsewhere.

**INTERNALLY DISPLACED PEOPLE:
7.6 MILLION – 3.5 MILLION OF
THEM ARE CHILDREN**

= TOTAL REFUGEES
 = CHILD REFUGEES



Source: Al Jazeera

EGYPT
 132,375
 57,627

LEBANON
 1,174,690
 630,713

TURKEY
 1,772,535
 954,725

JORDAN
 629,128
 324,131

IRAQ
 249,656
 114,662

SAUDI ARABIA



Lietuvoje nuo 1997: 217 pabėgėliai ir 3856 – laikina apsauga

MIGRACIJA EUROPOS SĄJUNGOJE: NUO LAISVO JUDĖJIMO IKI MIGRACIJOS KRIZĖS

Irakas



Pabėgėlių krizė ir konfliktas Sirijoje



Turkija



Jordanija

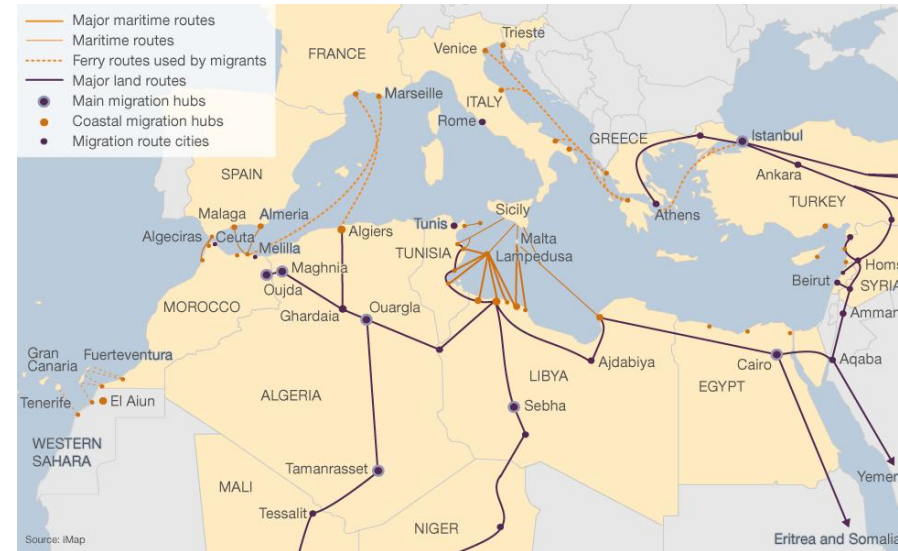


Libanas

MIGRACIJA EUROPOS SAJUNGOJE: NUO LAISVO JUDĖJIMO IKI MIGRACIJOS KRIZĖS

Sirija, Somalis, Afganistanas, Sudanas, Irakas,

- DEMOGRAFIJA
- DARBO RINKA / DARBO JĖGOS POREIKIS
- KONFLIKTAI
- MIGRACIJOS TINKLAI
- MIGRACIJOS INDUSTRIJA
- PREKYBA ŽMONĖMIS
- VISUOMENĖS / POLITINĖS NUOSTATOS
- KLIMATO KAITA
- MIGRACIJOS KULTŪRA

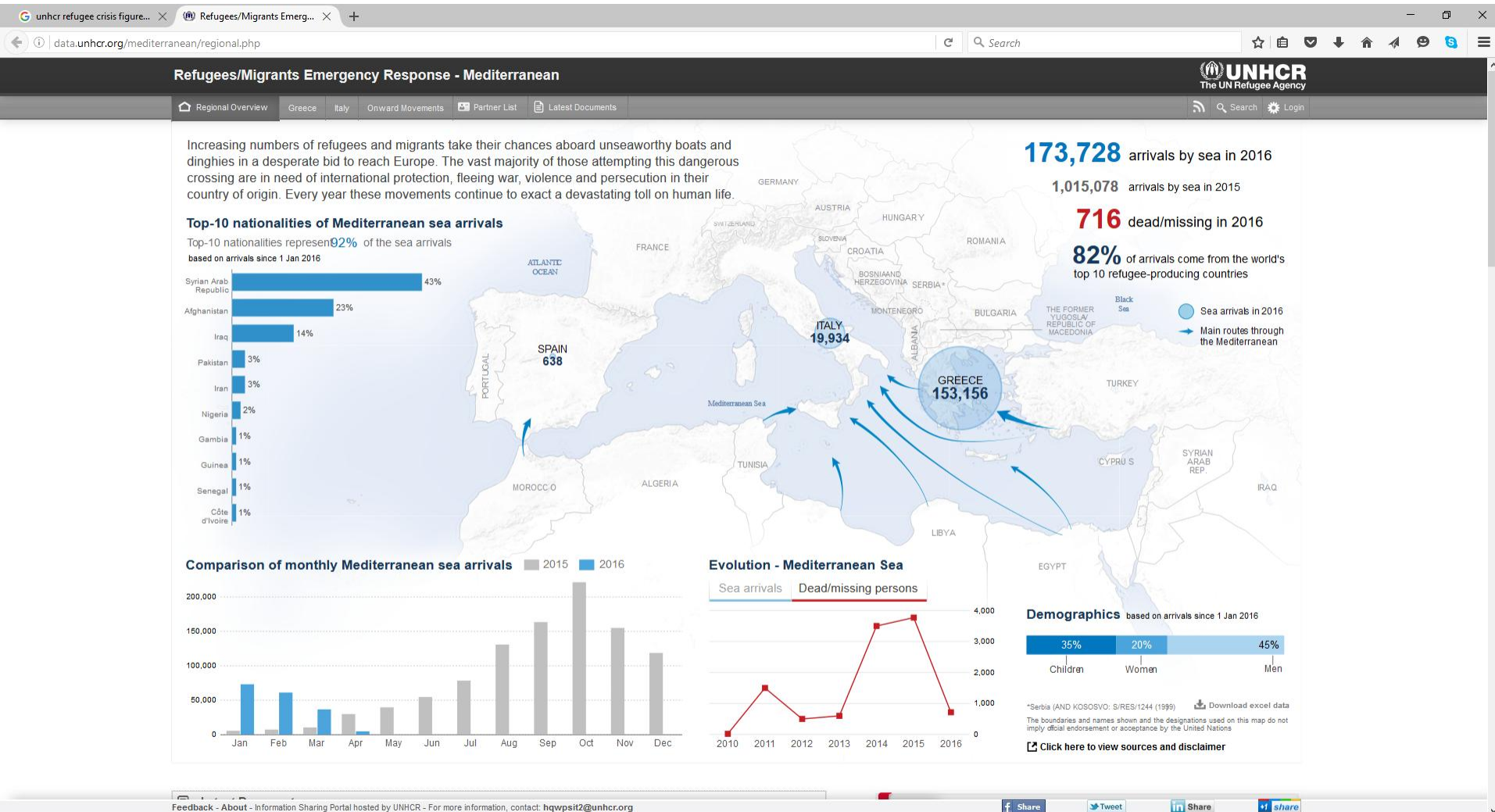


Pabėgėliai / ekonominiai migrantai / IS

Skirtingi diskursai: politika / žiniasklaida / visuomenė

Skirtingas politinis atsakas: ES vs VALSTYBĖS NARĖS

Migracijos krizė Viduržemio jūros regione ir ES



Migracijos krizė Viduržemio jūros regione ir ES

Total Syrian Asylum Applications in Europe

972,012

between Apr 2011 and Feb 2016

137,798 in 2014 only

Lietuvoje nuo 1997:
217 pabėgėliai ir 3856
– laikina apsauga

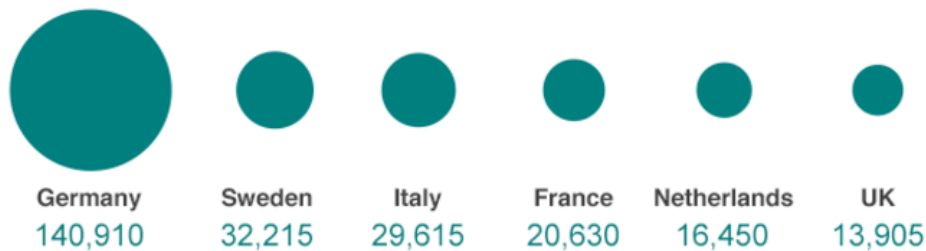
Asylum applications approved 2015



Main nationalities granted asylum

-  1 Syria
-  2 Eritrea
-  3 Iraq
-  4 Afghanistan
-  5 Iran

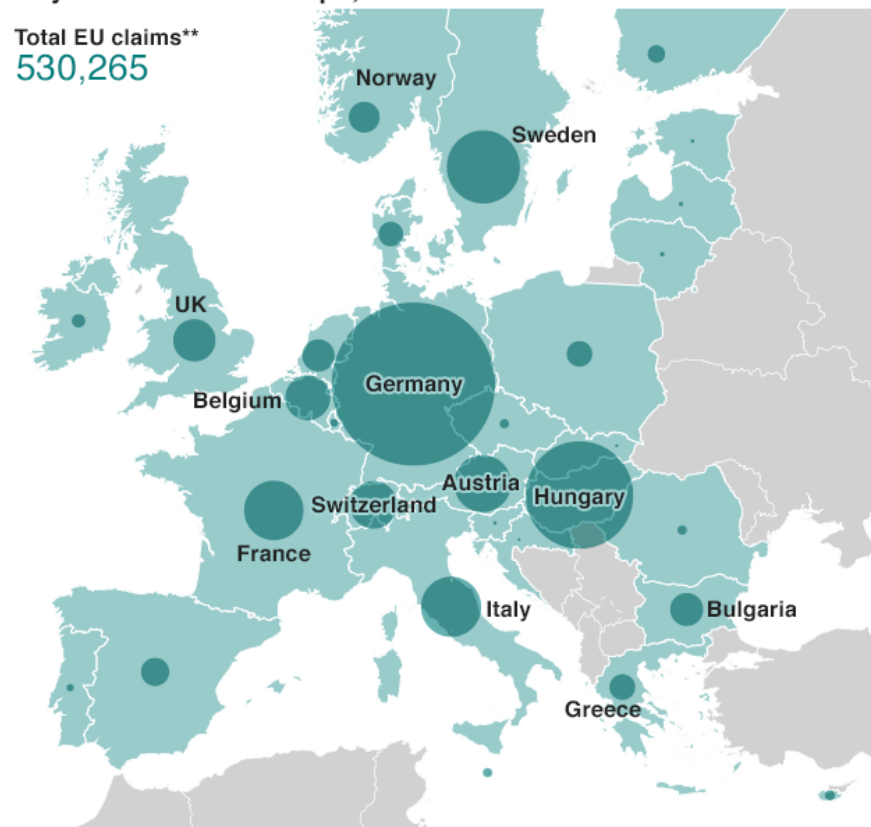
Total claims granted by country



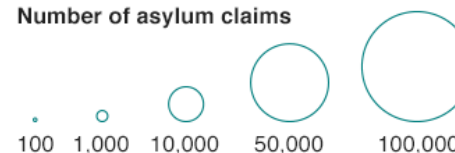
Source: Eurostat

Asylum claims in Europe, 2015*

Total EU claims**
530,265



Number of asylum claims



■ No data


*All data is at least to end of June. It is to end of August where available.

**Map also shows claims for non-EU members Norway and Switzerland

Source: Eurostat

PABĖGĖLIŲ KRIZĖ EUROPOS SAJUNGOJE IR IŠŠŪKIAI LIETUVAI

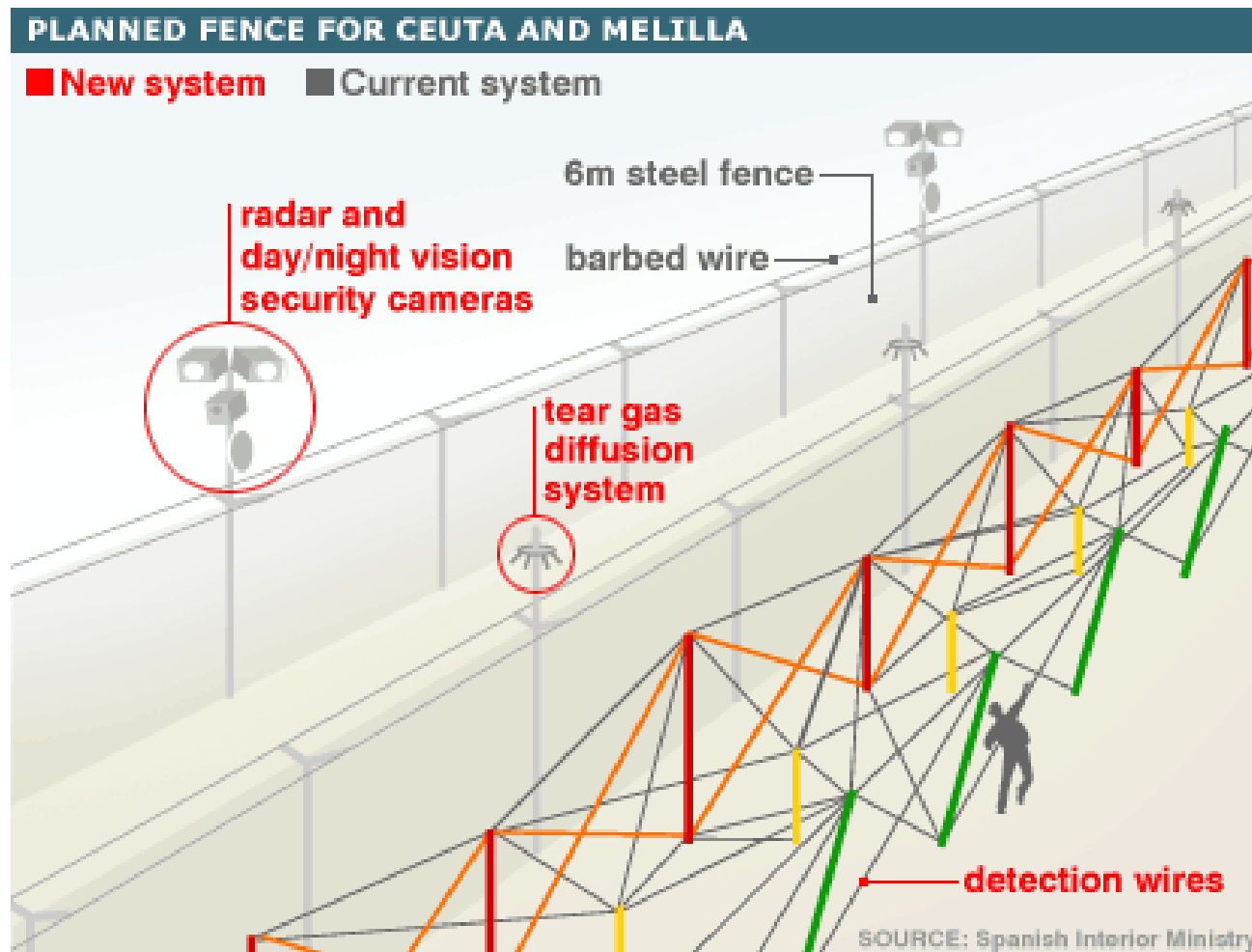
Ceuta ir Melilla



PABĖGĖLIŲ KRIZĖ EUROPOS SAJUNGOJE IR IŠŠŪKIAI LIETUVAI

Ceuta ir Melilla

POLITINIS ATSAKAS



PABĖGĖLIŲ KRIZĖ EUROPOS SAJUNGOJE IR IŠŠŪKIAI LIETUVAI

Calais



ES migracijos (ne)politika: migracijos krizė Viduržemio jūros regione ir ES

Calais



PABĖGĖLIŲ KRIZĖ EUROPOS SĄJUNGOJE IR IŠŠŪKIAI LIETUVAI

Vidurio Rytų Europa

POLITINIS ATSAKAS

Vengrija: 4 metrų aukščio tvora su
Serbija siekiant sustabdyti pabėgėlių srautus

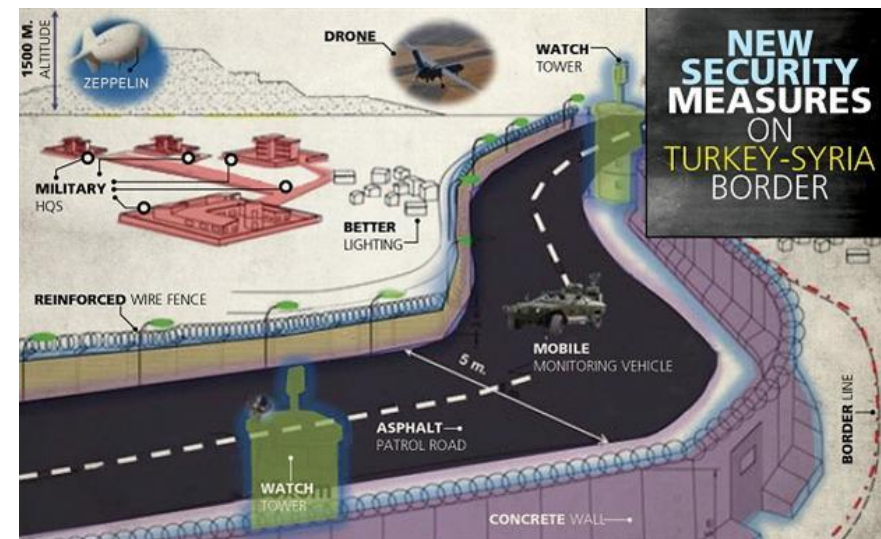


Bulgarija: 100 mylių tvora su Turkija siekiant
sustabdyti pabėgėlių srautus

PABĖGĖLIŲ KRIZĖ EUROPOS SAJUNGOJE IR IŠŠŪKIAI LIETUVAI

Turkijos – Sirijos siena

POLITINIS ATSAKAS



PABĖGĖLIŲ KRIZĖ EUROPOS SĄJUNGOJE IR IŠŠŪKIAI LIETUVAI

POLITINIS ATSAKAS ES

- Sienų apsauga / kontrolė
- Saugumas
- Migracijos saugumizacija
- Migracijos kontrolė



PABĖGĖLIŲ KRIZĖ EUROPOS SĄJUNGOJE IR IŠŠŪKIAI LIETUVAI

“Harrowing photos show migrants abandoned at sea by ruthless human traffickers in Indonesia”

“SLAVERY AT SEA The Continued Plight of Trafficked Migrants in Thailand's Fishing Industry”

“EU ministers fine-tune plan to seize boats of migrant traffickers before they go out to sea”

“EU draws up plans for military attacks on Libya targets to stop migrant boats”



DAUGIAU SIENŲ– MAŽIAU LEGALIOS MIGRACIJOS KANALŲ– DAUGIAU NELEGALUMO– DAUGIAU PREKYBOS ŽMONĖMIS – DAUGIAU AUKŲ

PABĖGĖLIŲ KRIZĖS IŠŠŪKIAI LIETUVAI

Imigracijos kvotų sistema *(ar tai veikia ir ar tai suveiks Lietuvoje?)*

Dviguba/priverstinė migracija *(ar tai suveiks Lietuvoje ir kaip tokiu atveju atrodys integracija?)*

Priėmimas VS integracija *(darbo rinka, verslumas, švietimas, sveikatos apsauga, būstas, kt.)*

Kova prieš prekybą žmonėmis *(EK diskutuoja apie karinę intervenciją, o ką daro Lietuva?)*

Investicijos į gelbėjimo operacijas

Sienų kontrolė

Prieglobsčio procedūros kilmės šalyje

Konfliktų „gesinimas“

Migracijos samprata *(kokia ji Lietuvoje?)*

Visuomenės nuostatos *(kokios jos Lietuvoje?)*



PABĖGĖLIŲ KRIZĖS IŠŠŪKIAI LIETUVAI

2015 m. pradžioje ES gyveno 508 mln. Žmonių. 2007 m. šis skaičius siekė 497 mln. Tai reiškia, kad per paskutiniuosius 8 metus ES populiacija padidėjo 11 mln., iš kurių apie 9 mln. sudarė imigrantai.

- Islamizacija?
- Musulmonų gimstamumo rodikliai ir demografija?
- Nusikalstamumas ir kriminalizacija?
- Nedarbas / mokesčių mokėtojų našta?
- Terorizmas?
- Sutrikusi elgsena pabėgėlių stovyklose
- Viešasis diskursas, žiniasklaidos atsakas ir politinė atsakomybė
- Sirijos specifika

2001 09 11 JAV
2004 03 11 Madridas
2005 07 07 Londonas
2007 Paryžiaus priemiesčiai
2008 karikatūros Danijoje
2009 minaretų draudimas Šveicarijoje
2010 romų deportacija Prancūzijoje
2010 draudimas nešioti burkas Prancūzijoje
2015 „Charlie Hebdo“, Prancūzija
2015 Paryžius, Prancūzija
2015 Vokietija, Suomija, Švedija
2016 BREXIT

MIGRACIJA EUROPOS SAJUNGOJE: NUO LAISVO JUDĖJIMO IKI MIGRACIJOS KRIZĖS

1951 / 1957: ES kaip ekonominis projektas
1960 – 1969: Ekonominis pakilimas - IMIGRACIJA
1970 – 1979: Auganti Bendrija - IMIGRACIJA
1980 – 1989: Besikeičianti Europa – Berlyno siena
1990 – 1999: Europa be sienų - IMIGRACIJA
2000 – 2009: Tolesnė plėtra - IMIGRACIJA

**ES KAIP MIGRACIJOS PROJEKTAS
ES (MIGRACIJOS POLITIKOS SAUGUMIZACIJA)**



KLAUSIMAI?